

Занятие 12

1. Артикуляционная, пальчиковая, дыхательно-голосовая разминка.
2. Произнеси звук Л-Л-Л многократно и отрывисто.
3. Повтори слоги и слова

гла-гла-гла — главный, гладкий
гла-гла-гла — глазки, гласный
гла-гла-гла — гладить, гладиолус

глу-глу-глу — глухо, глубокий
глу-глу-глу — глухой, глупость
глу-глу-глу — глуп, глухота

гло-гло-гло — глобус, глоток
гло-гло-гло — глотка, глотнуть
гло-гло-гло — оглобля, глотать

глы-глы-глы — глыба
глы-глы-глы — углы
глы-глы-глы — щеглы

4. Запомни и повтори ряды слогов, ряд словосочетаний. (Взрослый четыре раза меняет порядок словосочетаний.)

гла-гло-глу-глы	гло-глу-глы-гла	агл-огл-угл-ыгл	огл-угл-ыгл-агл
глу-глы-гла-гло	глы-гла-гло-глу	угл-ыгл-агл-огл	ыгл-агл-огл-угл

белый гладиолус — голубые глаза — глубокий колодец — глухой согласный

5. Посчитай от 1 до 5 (10) и обратно со словосочетаниями *жёлтый гладиолус, глухой согласный, голубая фиалка, белый колокольчик*.
6. Проспрягай глаголы по образцу. (Образец даёт Взрослый.) Представь, что действие произошло вчера. Повтори получившиеся предложения ещё раз

*полоть гладиолусы на клумбе
гладить полотняное бельё на гладильной доске*

я
ты
он
она

мы
вы
они

Образец:




Я полел гладиолусы на клумбе.
Ты полел гладиолусы на клумбе.
Он полел гладиолусы на клумбе.
Она полола гладиолусы на клумбе.

Мы пололи гладиолусы на клумбе.
Вы пололи гладиолусы на клумбе.
Они пололи гладиолусы на клумбе.

7. Игра «Посади цветы на клумбе». Подбери на клумбу цветы со звуком Л в названии

гладиолус	календула	пион	примула
лилия	анютины глазки	цикламен	эдельвейс
фиалка	колокольчик	флокс	тюльпан
лютик	ландыш	бальзамин	лаванда

8. Припомни слова из упражнения 7. Подбери названия цветов к данным схемам и раскрась схемы цветными карандашами.



9. Вставь пропущенную букву Л в слова

г . адио . ус
. аванда

фия . ка
. андыш

календу . а
цик . амен

ф . окс

ко . окольчик

анютины г . азки

10. Закончи слова (слова для справок см. в упражнении 3, с. 21).

гла 

гло 

глу 

11. Выполни по образцу аппликацию из геометрических форм «Гладиолус».
Образец:



Литература.

В.В. Коноваленко, С.В. Коноваленко Домашняя тетрадь для закрепления произношения звука Л.